

保証について

安心の登録保証制度(本体のみ)

- 保証登録カードからスマートフォン等を使用して専用ページにアクセス
- 必要情報をご登録いただくことで保証登録は完了です。

- 登録後1年間有効です。●保証規定に従って、無料修理いたします。
- ご転居などの場合の取り付けも保証いたします。

⚠️ 登録が無き場合は無料保証できませんのでご注意ください。

※保証登録についてのお問い合わせの際は、保証登録カード・製品の箱・レシートをご用意ください。

保証規定

1. 取り扱い説明書に従った使用状態で保証期間内に故障した場合には無料修理させていただきます。ご依頼になる場合は下記のお客様相談室にご連絡ください。
2. 保証期間内でも次の場合には有料修理とさせていただきます。
 - (イ) 使用上の誤り及び不当な修理や改造による故障または損傷
 - (ロ) 火災、地震、水害、落雷その他天災地変等による故障または損傷
 - (ハ) 保証登録手続きがなされていない場合、または登録内容に誤りがあった場合
3. 保証は日本国内においてのみ有効です。

*保証期間経過後の修理については、当社お客様相談室にお問い合わせください。

製品に関するご意見、ご要望、疑問点は…

お客様相談室 ☎️ 0120-64-1574 にご相談ください。
受付時間: 10:00~16:00(土・日・祝日を除く)

▶ FAX・メールでも受付けております
FAX 072-728-5145 E-mail: arromic@arromic.co.jp

品質表示

用途: 一般家庭の浴室シャワー用
本体材質: PA/ABS樹脂
リラックスボール材質: 本体: ABS、ステンレスボール: SUS304
散水板材質: ステンレスSUS304
適用流量: 毎分8ℓ〜12ℓ
取扱い上の注意: 火のそばに置かないでください。

株式会社アラミック 〒562-8555 大阪府箕面市船場東1-12-5 日本製 KIP-TS233 2022.5



取り扱い説明書

このたびは弊社製品を

ご購入いただき、誠にありがとうございます。

ご使用前に、必ずこの取り扱い説明書をお読みいただき、

大切に保管してください。



内容物

■内容物



- シャワーヘッド本体(リラックスボール装着済み)
- 取り扱い説明書
- 散水板: 1枚
- アダプター: 4種
- シリコンホールド: 4個
- 保証登録カード
- パッキン付き散水板フィルター: 1枚
- 延長アタッチメント

※本体・アダプター・パッキン(Oリング)の色は製品によって異なります。
※パッキンは製品改良のため予告無く色を変更する場合があります。

各部の名称



製品の特長

■MAGO 製品機能

リラックスボール

刺激を与えたい部位にボール部分を当てて転がして使用します。お湯を出しながら使用することでボールが温まり、気持ちよくご使用いただけます。

キャップ

すべり止め加工ではずしやすく、水圧に強いダブルねじ。掃除のしやすいキャップ式。

散水板フィルター

散水板を2重構造にしたフィルター機能で、水道水に混在する粗い不純物をカットし、散水板の詰まりを防ぎます。

ボディ

ナイロンとABSのハイブリッド素材を採用。薬品や衝撃に強い頑丈ボディ。グリップと全体にすべり止め加工。

節水効果・増圧効果

右下の写真は、散水板装着時のMAGOと従来のシャワーを同水圧で、同時間使用したものです。従来のシャワーの約半分(50%)の水流で、同等の勢いが得られます。同時に水圧を高める増圧効果もあり、水圧の低いご家庭でも快適な水の勢いでシャワーをご使用いただけます。

延長アタッチメント

付属の延長アタッチメントを使用することで、リラックスボールを装着したMAGOを、肩や首などにより届きやすく、快適にご使用いただけます。

リラックスボールシャワーの特長

■リラックスボールシャワーの水流

リラックスボールシャワーの水流は、心地よさにこだわりを持っています。やさしい水流のシャワーでリラックス効果を得ることができます。肩や足などに当て、お湯を出しながら優しく転がして使用してください。

※水を出した状態でリラックスボールが転がりつらい場合、水量を減らしてご使用ください。リラックスボール使用時の適用流量は最大10ℓ/minです。



■リラックスボール

サビにくいステンレス仕様。髪を巻き込みづらいこだわりの設計で、お湯を出しながらボールを転がしてご使用いただけます。本体から取り外し単体でご使用いただく事も可能です。

※絶対に巻き込まないというわけではありません。

■様々な用途

- そのまま転がして使用すると凝りほくしなどの効果があります。
- 通水し、転がして使用するとリラックスボールが温まり、より気持ちよくご使用いただけます。



肌に優しい水流とボールの心地よい刺激を与えます。

散水板の特長

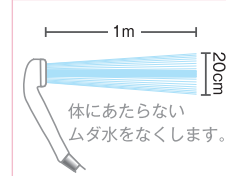
■散水板でのシャワー水流

散水板でのシャワーの水流は、お肌への優しさに徹底的にこだわっています。ステンレス製の精密な散水板は平均0.3mmの水流をつくり出します。柔らかな水流は敏感肌の方にも刺激が少なく、優しく洗い流します。



■約0.4φ×90個

- 拡散角度 約12度
- 穴精度 40ミクロン 均一な美しい水の流れ
- ピッチ1.5mm(1m散水時)



内側の水をしっかり留めて、少ない水量でもしっかり洗い流します。

■約0.3φ×20個

- 中抜け(シャワーが当たらない場所)をなくします。
- 心地よい刺激のある水流。

■約0.3φ×129個

- 40%以上の水がここに集中
 - ストレート水流
 - 時速約40kmの高速水流(毎分12ℓ通水時)
- 肌に優しい洗い流しと心地よい刺激を与えます。

リラックスボールの特長

■リラックスボールの使い方

リラックスボールはシャワーヘッドに取り付けて使用するだけでなく、リラックスボール単体のみで使用することも可能です。持ち運びやすいコンパクトなサイズ感で、オフィスや外出先に持ち込みも。



リラックスボール使用の一例

オフィスで

デスクワークで発生する肩の疲れや足のむくみに適度な刺激を与えます。



おうちで

入浴後のリラックスに。ツボ押しにも。



お風呂で

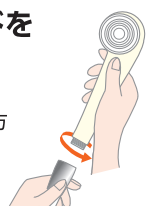
浴槽に浸かりながらリラックス。



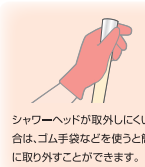
シャワーヘッド本体とシリコンホルドの取り付け

1 現在お使いのシャワーヘッドを取り外してください

ホース金具をしっかり持って、シャワーを矢印の方向に回して取り外してください。



ご注意ください



現在お使いのシャワーホースにパッキンが付いている場合はそのままお使いください。



GROHE製の一部には、ホース接続部分がワンタッチで外れるものがあります。その場合でもネジ部は取り外すことができます。

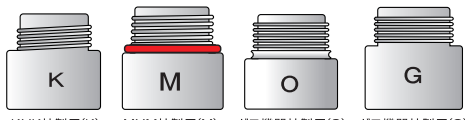
LIXIL (INAX) 製のストップ機能付きシャワーヘッドなどの一部機種では、ヘッドが取り外せないものもあります。その場合は、**お客様相談室**にご連絡ください。

2 水栓のメーカー名や、ホースのメーカー名をご確認ください。

KVK・MYM社製 → **アダプターが必要です。**

ノーリツ・リンナイ・他ガス機器社製 → **アダプターが必要な場合があります。**

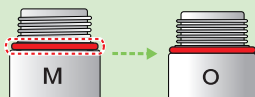
お使いのシャワーヘッドメーカーを確認し、最も合うアダプターを選んで取付けてください。



TOTO・LIXIL (INAX)・SANEI・KAKUDAI・GROHE・他海外製 →

アダプターは必要ありません。そのままお取付けください。

「O」アダプターをご使用の場合は「M」アダプターに付いているパッキンを外して取付けてください。



【安心の「取り付け保証」制度】

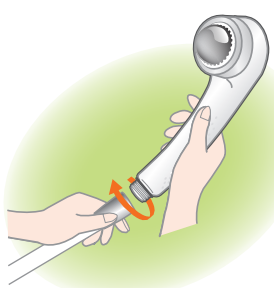
取り付けに必要な特殊なアダプター等は、無償でご提供いたします。アラムミックお客様相談室は、ご購入いただいた製品の取り付けまでをしっかりサポートいたします。

3 本体を取り付けます。

ゆっくりとネジを合わせながら矢印の方向に回します。

⚠️ **ネジをしっかりとしめてください**

ホースの形状によってはパッキンがゆがみやすくなっているものがあります。取り付けの際、パッキンをしっかり押さえながら、はみ出さないようにゆっくりと取り付けてください。



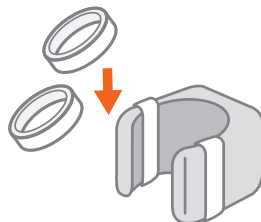
4 シリコンホルドを取り付けます。

シャワーの固定用フックに取り付ける商品です。シリコンホルドでしっかり固定しているため、フックに掛けた状態でシャワーヘッドが滑りづらくなります。

フック2個分:計4個付き

フックの両側にシリコンホルドをかぶせます。

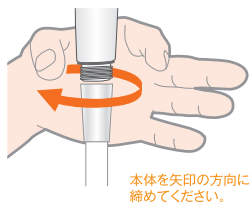
⚠️ **乾いた状態で取り付けてください。**



本体のトラブルシューティング

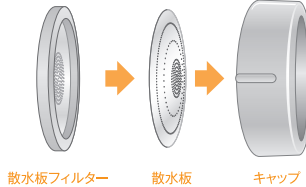
ホースとの接続部分から水が漏れる

ネジがゆるんでいるか、パッキンがゆがんでいるので、一度取り外してパッキンがゆがまないように手で抑えながらしっかりとネジを締めてください。



キャップから水が漏れる

一度取り外して、散水板、散水板フィルターの向きを確認し、キャップをしっかり締めなおしてください。

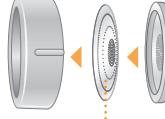


一本または数本だけ水流の向きがおかしい

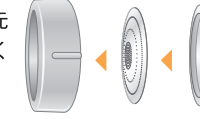
1 散水板、散水板フィルターをよく洗ってください。



2 一度散水板を反対向きに装着し通水してください。

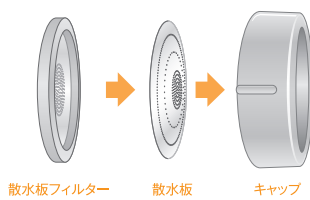


3 散水板を元に戻してください。



水流が全体的におかしい

散水板、または散水板フィルターの向きが間違っています。一度取り外して、散水板、散水板フィルターの向きを確認し、キャップをしっかり締めなおしてください。



本体が変色している

本品で使用している樹脂は樹脂そのものに吸水性があります。そのため薬品等により色がつくことがありますが、強度などには影響ありません。



延長アタッチメントの取り付け

※延長アタッチメントは必ず装着する必要はございません。必要に応じてご使用ください。

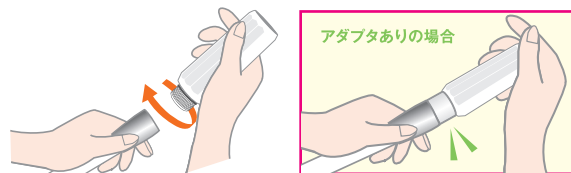
1 シャワーヘッドからホースを取り外してください

ホース金具をしっかり持って、シャワーを矢印の方向に回して取り外してください。



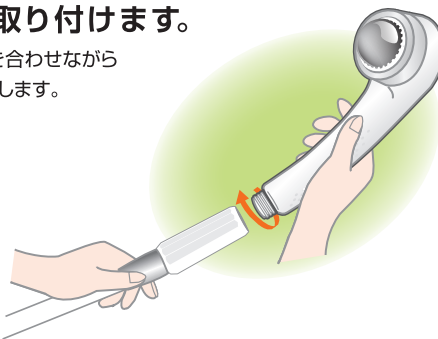
2 延長アタッチメントを取り付けます。

ホース金具をしっかり持って、延長アタッチメントを矢印の方向に回して取り付けてください。アダプターが必要な場合はホースと延長アタッチメントの間にアダプターを取り付けてください。



3 本体を取り付けます。

ゆっくりとネジを合わせながら矢印の方向に回します。



ボールから散水板の取替方法

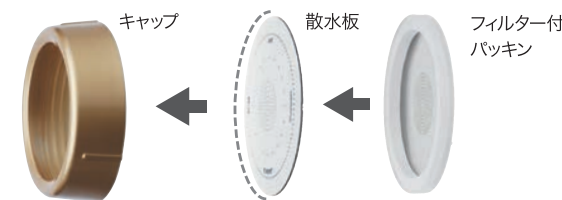
1 矢印の方向でキャップを外し、リラックスボールを取り外します。



2 リラックスボールを取り外した際は、よく洗って水気を拭き取り保管してください。



3 散水板、パッキンの向きに注意して装着してください。



※散水板はオモテ(凸状態)向きに!



散水板は鋭利なステンレスでできています。手を切らないよう、十分ご注意ください。手袋などで手を保護してください。

本体・リラックスボール取り扱い上の注意 安全のため必ずお守りください。

<p>本品は浴室用のシャワーヘッドです。リラックスボール部分以外での身体刺激や、シャワーまたはリラックスボールを使用する以外の用途にはご使用にならないでください。</p>	<p>リラックスボールは本製品専用仕様品です。MAGO以外のシャワーヘッドには取り付け、ご使用いただけません。</p>	<p>衝撃</p> <p>強い衝撃を加えないでください。破損等の原因になります。また、製品の落下にご注意ください。</p>	<p>着用されているパッキンは、はずさない様にしてください。パッキンを傷つけると水漏れの原因になります。</p>
<p>使用前にヘッド部分のキャップが閉まっているか確認してください。</p>	<p>高水圧</p> <p>適用流量内(毎分12ℓまで)でご使用ください。過大な流量でご使用になると破損等の原因になります。</p>	<p>リラックスボールを使用する場合、本品が破損していないかご確認ください。</p>	<p>リラックスボールのパッキンを無くさないようご注意ください。</p>
<p>リラックスボールのみで使用する際は、長時間にわたる刺激や、強すぎる刺激は与えないでください。</p>	<p>リラックスボールは幼児の手の届かないところに保管してください。</p>	<p>火のそばに置かないでください。</p>	<p>カビ取り剤、漂白剤、アルコール系洗剤等、樹脂を変形、変色させるおそれのあるものがつかないようにしてください。</p>

■【使用前の警告・注意】 本製品のリラックスボールは一般家庭での使用による一時的な軽刺激を目的とした製品であり、健康な方を対象としています。次に該当する方は本品を使用しないでください。●医師から指圧代用機の使用を禁じられている方は、本品を使用しないでください。(例) 血栓(血塞)症、重度の動脈硬(痛)、急性静脈(痛)、各種皮膚炎、皮膚感染症(皮下組織の炎症を含む)など ●医師の治療を受けている方、以下に該当する方は、必ず医師に相談の上、その指示に従ってください。○ペースメーカーなどの電磁障害の影響を受けやすい体内植込み型医用電気機器を使用している方 ●悪性しゅよう(腫瘍)のある方 ●心臓に障害のある方 ●温度感覚喪失が認められる方 ●妊娠初期の不安定期の方、または出産直後の方 ●糖尿病などによる高度な末梢(梢)循環障害からくる知覚障害のある方 ●皮膚に創傷のある方 ●安静を必要とする方 ●体温38℃以上(有熱期)の方 (例1)急性炎症症状【けん(傷)息感、悪寒、血圧変動など】の強い時期 (例2) 骨粗しょう(脆)症の方、せきつい(脊椎)の骨折、ねんざ(捻挫)、肉離れなど、急性【とう(疼)痛性】疾患の方 ●けがをしている方 ●かつて治療を受けたところ、または疾患部への使用をする方 ●せきつい(脊椎)に異常のある方、または背骨が左右に曲がっている方 ●その他、医療機関で治療中の方 ●上記以外に身体に異常を感じているとき ●本製品をご自分で改造、もしくは付加した状態で使用しないでください。重大な事故を引き起こす原因になります。●電子レンジやストーブなどの加熱器具で熱したりしないでください。破裂やけつのおそれがあり、大変危険です。●低温やけど、凍傷の危険性があるため、冷蔵庫や冷凍庫での保管はしないでください。●ご使用前には都度亀裂など異常がないか確認し、万一異常があった場合は使用を中止してください。■【使用中の警告・注意】 ●使用中に、指や髪の毛などがローラーに巻き込まれないようご注意ください。長髪の方は髪の毛を留めるなどの準備の上で使用ください。●本体の上に立ったり、無理に体重や負荷をかける使用はしないでください。●力を入れないでください。●以下の様な症状が出たときは、使用を中止してください(めまい、ふらつき、冷や汗、顔面蒼白、失神、嘔吐、心拍の乱れ、動悸、胸の圧迫感、けいれん、腿・靱帯の痛み、骨折、その他身の異常) ●保護者の方は小さなお子様様が本製品を玩具として使用しないよう十分ご注意ください。●本製品は必ず直射日光の当たらない屋内でご使用ください。屋外、ベランダや軒下など浴室以外の湿度の高い場所、熱器具の近くでは使用しないでください。

製品に関するご意見、ご要望、疑問点は…
お客様相談室 ☎0120-64-1574 にご相談ください。
 受付時間: 10:00~16:00(土・日・祝日を除く)