

Silk 09 Shower series

ビタミンシャワー Vitamin

シルクシャワーシリーズ09

シリーズ最高峰、多機能搭載型 ビタミンシャワー。

取り扱い説明書

このたびは「シルクシャワーシリーズ09 ビタミンシャワー」をお買い上げいただき、誠にありがとうございます。
ご使用前に、必ずこの取り扱い説明書をお読みいただき、大切に保管してください。

Arromic

内容物と各部の名称

内容物



各部の名称



商品の長所

60% 節水効果

節水と極細水流の秘密はステンレス製精密散水板

60% 節水効果

本製品は、散水板と水量調節機能で、節水効果60%を実現しました。同時にマンションの上層階などの水圧の低いご家庭でも増圧機能で勢いが増します。

●穴の数189個 一般的なシャワーの約3倍
●穴の大きさが約0.30mm 一般的なシャワーの約1/3

●細くて優しい心地よいシルクタッチ水流

散水板の穴の大きさ、配置、衝突速度などを徹底的に研究し、シルクのような肌ざわりの最適な水の速さを実現しました。私たちの肌に、強いのにやさしい受肌感を与えます。特に肌に敏感な方や、お子様に合わせて設計されています。

安心STOP 便利な安心ストップ機能

●こまめに節水
手元で簡単一時止水機能

面倒や無駄を解消

止水時、給湯器に過度の負担をかけないようにするセーフティバルブ内蔵。(圧力解除機能)

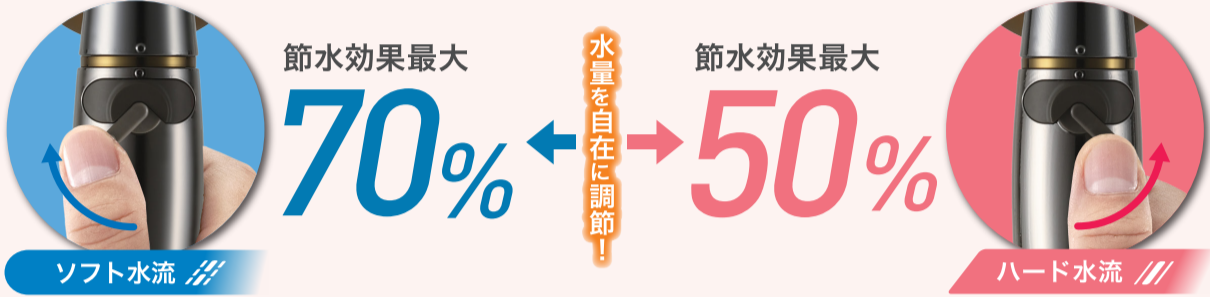


●安心セーフティバルブ機能 (圧力解除)

止水時の給湯器にかかるウォーターハンマー現象を緩和し、過度な水圧を下げないようにする、安心ストップ機能です。

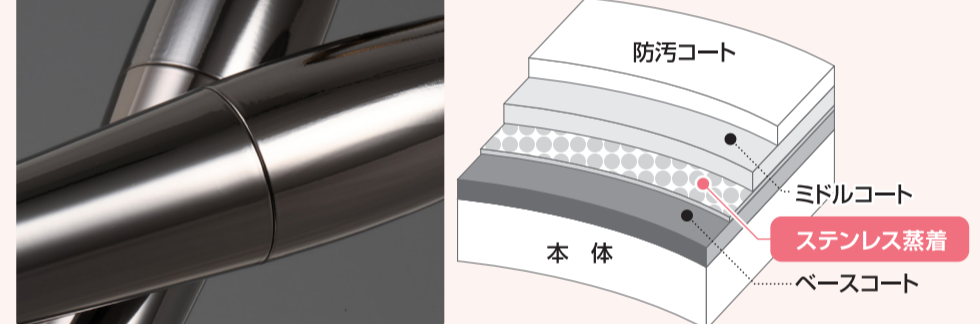
快適 水量調節機能と節水効果

節水率、水の勢いを自在に調節、用途に合わせて最適な水流を選択できる水量調節機能です。



特殊コート ステンレスコート

「ステンレスコート」は、自動車部品等に使用される技術を、より厳しい基準で改良した当社独自の技術です。従来のニッケルクロームメッキとは全く違い、ステンレス蒸着をコーティングしキズや汚れに強く、美しく強固な表面を形成。人体や環境にもやさしく、美しい外観と耐久性を保証します。



清潔 防汚コート仕様

本体コーティングは、傷や汚れに強いハードクリアコート仕様。汚れを弾いて、いつまでも清潔で美しい状態のまま、お使いいただけます。




鏡面仕上げ 鏡面散水板

表面を鏡のようにツルツルに磨き上げた、見た目にも美しい散水板です。凸凹がなく滑らかな表面の散水板は、汚れが付きにくく、また付いたとしても落ちやすいので、清潔な状態をキープしやすいことも特長のひとつです。



VCボール 塩素除去機能

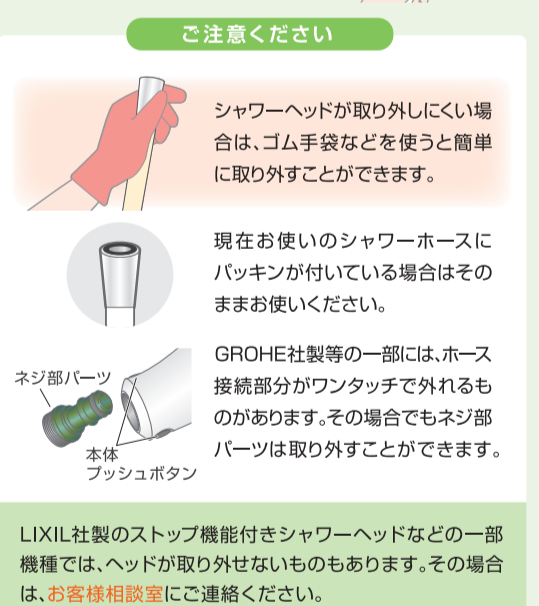
ボールの中のビタミンC粉末が水と混ざってビタミンC水溶液となり、中の水圧に応じて溶けだします。それにより、水道水に含まれる残留塩素を除去します。また、使用しているビタミンCは食品用で、野菜などの植物成分から作られており、安全にお使いいただけます。



シャワーヘッド本体の取り付け

1 現在お使いのシャワーヘッドを取り外してください

ホース金具をしっかり持って、シャワーを矢印の方向に回して取り外してください。



2 水栓のメーカー名や、ホースのメーカー名をご確認ください



TOTO・LIXIL(INAX)・SANEI・KAKUDAI・GROHE・他海外製 → アダプターは必要ありません

「O」アダプターをご使用の場合は「M」アダプターに付いているパッキンを外して取り付けてください。

【安心の「取り付け保証」制度】
取り付けに必要な特殊なアダプター等は、無償でご提供いたします。Arromicお客様相談室は、ご購入いただいた製品の取り付けまでしっかりサポートいたします。

3 本体を取り付けます

ご使用中のホース(水栓)メーカーがわからないメンテナンス部以外のパーツ等は、絶対にそのまま使用しないでください。

ゆっくりとネジを合わせながらシャワーヘッドを矢印の方向に回します。

ホースの形状によってはパッキンがゆがみやすくなっているものがあります。取り付ける際、パッキンをしっかり押さえながら、はみ出さないようにゆっくりと取り付けてください。

ネジをしっかり締めてください

製品に関するご意見、ご要望、疑問点は...
お客様相談室 ☎0120-64-1574 (ご相談ください。受付時間:10:00~16:00(土・日・祝日を除く))

イージーメンテナンス

散水板のお手入れ

水流が乱れた時などは、散水板のメンテナンスを行ってください。



取り扱い上の注意



保証について

安心の登録保証制度(本体のみ)

- 保証登録カードからスマートフォン等を使用して専用ページにアクセス
 - 必要情報をご登録いただくことで保証登録は完了です
- 登録後1年間有効です。●保証規定に従って、無料修理いたします。●ご転居などの場合の取り外しも保証いたします。
- ⚠ 登録が無き場合は無料保証できませんのでご注意ください。
- ※保証登録についてのお問い合わせの際は、保証登録カード・製品の型番・レバーの色をお知らせください。

保証規定

- 取り扱い説明書に従った使用状態で保証期間内に故障した場合には無料修理させていただきます。ご依頼による場合は、右記お客様相談室にご連絡ください。
 - 保証期間内でも次の場合には有料修理とさせていただきます。
 - (1) 使用上の誤り及び不当な修理や改造による故障または損傷
 - (2) 火災、地震、水害、落雷その他天災地変等による故障または損傷
 - (3) 保証登録手続きがなされていない場合、または登録内容に誤りがあった場合。
 - 保証は日本国内においてのみ有効です。
- ※保証期間経過後の修理については、弊社お客様相談室にお問い合わせください。

製品に関するご意見、ご要望、疑問点は...

お客様相談室 ☎0120-64-1574 (ご相談ください。受付時間:10:00~16:00(土・日・祝日を除く))

FAX・メールでも受け付けております
FAX: 072-728-5145 E-mail: arromic@arromic.co.jp

品質表示

品名: シルクシャワーシリーズ09 ビタミンシャワー	品名: ビタミンCボール
用途: 一般家庭の浴室シャワー用	用途: 一般家庭の浴室シャワー用の塩素除去
本体材質: ABS樹脂・ポリプロピレン	本体材質: ポリプロピレン
散水板材質: ステンレスSUS304	使用材質: ビタミンC(L-アスコルビン酸)
適用流量: 毎分8L~12L	内容量: 15g×2個
取組の注意: 火のそばに置かないでください	保存方法: 直射日光・高温多湿を避けてください

株式会社 Arromic 〒662-8555 大阪府箕面市柳家1-12-5 (近鉄)