

Silk Shower series 03

高節水 Water saving

シルクシャワーシリーズ03

コツコツ節約派のあなたへ
シャワーでの水量を節約するならコレ。

取り扱い説明書

このたびは「シルクシャワーシリーズ03 高節水」をお買い上げいただき、誠にありがとうございます。
ご使用前に、必ずこの取り扱い説明書をお読みいただき大切に保管してください。


Arromic

内容物と各部の名称

■内容物



シャワーヘッド本体



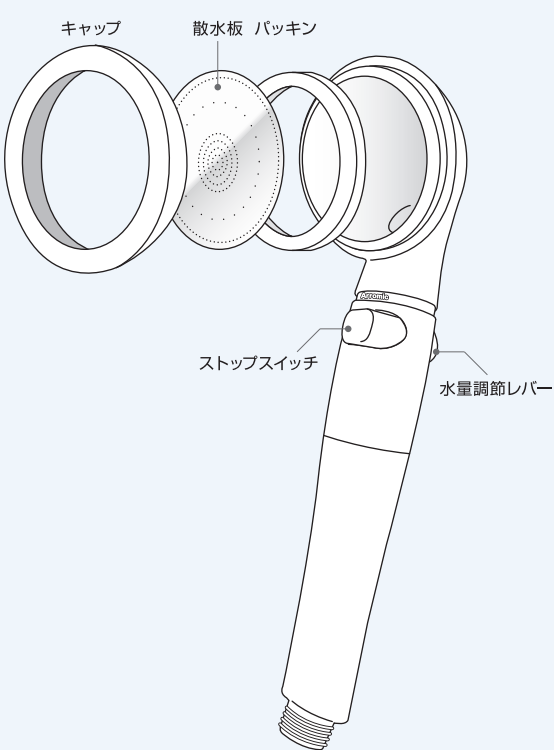
保証登録カード



アダプター: 4種

- シャワーヘッド本体
- アダプター: 4種
- 保証登録カード

■各部の名称




*パッキンの色は、製品改良のため予告無く変更する場合があります。

商品の特長

60% 節水効果

節水効果
60%

節水と極細水流の秘密は
ステンレス製 精密散水板



本製品は、散水板と水量調節機能で、節水効果60%*を実現しました。同時にマンションの上層階などの水圧の低いご家庭でも増圧機能で勢いが増します。

- 穴の数189個 ……一般的なシャワーの約3倍
- 穴の大きさが約0.30mm ……一般的なシャワーの約1/3

●細くて優しい心地よいシルクタッチ水流

散水板の穴の大きさ、配置、衝突速度などを徹底的に研究し、シルクのような肌ざわりの最適な水の速さを実現しました。私たちの肌に、強いのにやさしい受肌感を与えます。特に肌が敏感な方や、お子様に合わせて設計されています。

安心STOP 便利な安心ストップ機能

●こまめに節水
手元で簡単一時止水機能



面倒や無駄を解消


止水時、給湯器に過度の負担をかけないようにするセーフティバルブ内蔵。(圧力解除機能)

止水



ボタンを左に押しして止めます。

通水

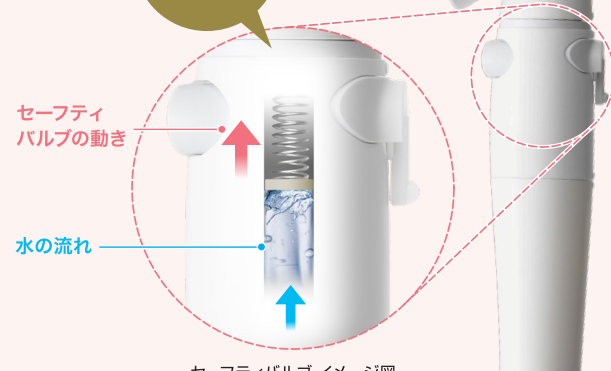


ボタンを右に押しして通水します。

●安心セーフティバルブ機能 (圧力解除)

止水時の給湯器にかかるウォーターハンマー現象を緩和し、過度な水圧をかけないようにする、安心ストップ機能です。

水圧を緩和!



快適 水量調節機能と節水効果

節水率、水の勢いを自在に調節、用途に合わせて最適な水流を選択できる水量調節機能です。



ソフト水流は洗顔や敏感肌、乳幼児に最適。ハード水流は頭皮洗浄や洗髪、強めの水流を好まれる方に最適。

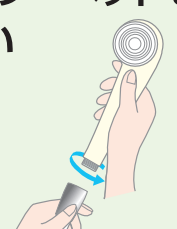
節水効果最大 **70%** ← 水量を自在に調節! → 節水効果最大 **50%**



シャワーヘッド本体の取り付け

1 現在お使いのシャワーヘッドを取り外してください

ホース金具をしっかり持って、シャワーを矢印の方向に回して取り外してください。



ご注意ください

- シャワーヘッドが取り外しにくい場合は、ゴム手袋などを使うと簡単に取り外すことができます。
- 現在お使いのシャワーホースにパッキンが付いている場合はそのままお使いください。
- GROHE社製等の一部には、ホース接続部分がワンタッチで外れるものがあります。その場合でもネジ部パーツは取り外すことができます。
- LIXIL社製のストップ機能付きシャワーヘッドなどの一部機種では、ヘッドが取り外せないものもあります。その場合は、お客様相談室にご連絡ください。

2 水栓のメーカー名や、ホースのメーカー名をご確認ください

- KVK・MYM社製 → アダプターが必要です。
- ノーリツ・リンナイ・他ガス機器社製 → アダプターが必要な場合があります。

お使いのシャワーヘッドメーカーを確認し、最も合うアダプターを選んで取り付けてください。



TOTO・LIXIL(INAX)・SANEI・KAKUDAI・GROHE・他海外製 → アダプターは必要ありません

3 本体を取り付けます

ご使用中のホース(水栓)メーカーがわからない場合は、始めに本体を直接アダプターなしで取り付けてみてください。

ゆっくりとネジを合わせながらシャワーヘッドを矢印の方向に回します。

ホースの形状によってはパッキンがゆがみやすくなっているものがあります。取り付ける際、パッキンをしっかり押しながら、はみ出さないようにゆっくりと取り付けてください。

製品に関するご意見、ご要望、疑問点は…
お客様相談室 ☎0120-64-1574 にご相談ください。
受付時間: 10:00~16:00(土・日・祝日を除く)

イージーメンテナンス

散水板のお手入れ

水流が乱れた時などは、散水板のメンテナンスを行ってください。

- 矢印の方向でキャップを外し散水板をよく洗ってください。
- 散水板をウラ向きに装着し、1~2秒通水してください。
- パッキンの向きに注意して、散水板をもとの向きに戻してください。

散水板は鋭利なステンレスでできています。手を切らないよう、十分ご注意ください。手袋などで手を保護して行ってください。

取り扱い上の注意

- ⚠ バランス釜には使用できません
- ⚠ 使用後は必ず蛇口を閉めてください
- ⚠ 本体を分解しないでください
- ⚠ ストップ後の通水は温度を確認してから使用してください
- ⚠ 使用前にヘッド部分のキャップが閉まっているか確認してください
- ⚠ ストップしても水が漏れる
- ⚠ 高水圧の場合
- ⚠ 強い衝撃を加えないでください
- ⚠ 60℃以上の湯を通さないでください
- ⚠ 火のそばに置かないでください
- ⚠ 高水圧
- ⚠ カビ取り剤、漂白剤、アルコール系洗剤等、樹脂を変形、変色させるおそれのあるものがかからないようにしてください。

保証について

安心の登録保証制度(本体のみ)

- 保証登録カードからスマートフォン等を使用して専用ページにアクセス
- 必要情報をご登録いただくことで保証登録は完了です

●登録後1年間有効です。●保証規定に従って、無料修理いたします。

⚠ 登録が無き場合は無料保証できませんのでご注意ください。

*保証登録についてのお問い合わせの際は、保証登録カード・製品の箱・レシートをご用意ください。

保証規定

1. 取り扱い説明書に従った使用状態で保証期間内に故障した場合には無料修理させていただきます。ご依頼になる場合は、右記お客様相談室にご連絡ください。
2. 保証期間内でも次の場合には有料修理とさせていただきます。
 - (イ) 使用上の誤り及び不当な修理や改造による故障または損傷
 - (ロ) 火災、地震、水害、落雷その他天災地変等による故障または損傷
 - (ハ) 保証登録手続きがなされていない場合、または登録内容に誤りがあった場合
3. 保証は日本国内においてのみ有効です。

*保証期間経過後の修理については、弊社お客様相談室にお問い合わせください。

製品に関するご意見、ご要望、疑問点は…

お客様相談室 ☎0120-64-1574 にご相談ください。
受付時間: 10:00~16:00(土・日・祝日を除く)

FAX 072-728-5145 E-mail: arromic@arromic.co.jp

品質表示
品名: シルクシャワーシリーズ03 高節水
用途: 一般家庭の浴室シャワー用
本体材質: ABS樹脂・ポリアセタール
散水板材質: ステンレスSUS304
適用流量: 毎分8L~12L
取扱い上の注意: 火のそばに置かないでください
株式会社 アラミック 〒562-8555 大阪府箕面市船場東1-12-5